

TỔNG CÔNG TY PHÂN BÓN & HÓA CHẤT DẦU KHÍ - CTCP

Địa chỉ : 43 Mạc Đĩnh Chi , phường đa káo, quận 1, Tp HCM

Mẫu số B 01-DN/HN

(Ban hành theo TT số 202/2014/TT-BTC
ngày 22/12/2014 của BTC)

BẢNG CÂN ĐỐI KẾ TOÁN HỢP NHẤT

Tại ngày 31 tháng 12 năm 2021

Đvt: đồng

TÀI SẢN	Mã số	TM	Số cuối kỳ	Số đầu kỳ
1	2	3	4	5
A.TÀI SẢN NGẮN HẠN (100=110+120+130+140+150)	100		9,519,480,785,001	6,314,163,032,937
I.Tiền và các khoản tương đương tiền	110	VI.1	2,524,115,312,966	2,029,198,585,342
1. Tiền	111		567,149,383,517	265,139,502,295
2.Các khoản tương đương tiền	112		1,956,965,929,449	1,764,059,083,047
II. Đầu tư tài chính ngắn hạn	120	VI.7	3,455,000,000,000	2,185,000,000,000
1.Chứng khoán kinh doanh	121		-	-
2. Dự phòng giảm giá chứng khoán kinh doanh (*)	122		-	-
3. Đầu tư nắm giữ đến ngày đáo hạn	123		3,455,000,000,000	2,185,000,000,000
III.Các khoản phải thu ngắn hạn	130		488,926,629,172	340,731,443,856
1.Phải thu ngắn hạn của khách hàng	131	VI.2	262,942,321,240	223,032,121,230
2.Trả trước cho người bán ngắn hạn	132		137,517,046,753	58,161,771,022
3. Phải thu nội bộ ngắn hạn	133		-	-
4. Phải thu theo tiến độ kế hoạch hợp đồng xây dựng	134		-	-
5. Phải thu về cho vay ngắn hạn	135		-	-
6. Phải thu ngắn hạn khác	136	VI.3	321,676,658,968	292,846,621,763
7. Dự phòng phải thu ngắn hạn khó đòi (*)	137		- 233,476,873,759 -	- 233,576,422,659 -
8. Tài sản thiếu chờ xử lý	139	VI.4	267,475,970	267,352,500
IV. Hàng tồn kho	140	VI.5	2,775,533,988,246	1,468,360,373,620
1. Hàng tồn kho	141		2,778,813,854,584	1,494,665,449,780
2. Dự phòng giảm giá hàng tồn kho (*)	149		- 3,279,866,338 -	- 26,305,076,160 -
V. Tài sản ngắn hạn khác	150		275,904,854,617	290,872,630,119
1. Chi phí trả trước ngắn hạn	151	VI.13	15,329,149,739	27,025,250,532
2. Thuế GTGT được khấu trừ	152		257,422,886,104	256,938,273,841
3. Thuế và các khoản khác phải thu Nhà nước	153		3,152,818,774	6,909,105,746
4. Giao dịch mua bán lại trái phiếu Chính phủ	154		-	-



5. Tài sản ngắn hạn khác	155		-	-
B. TÀI SẢN DÀI HẠN (200=210+220+240+250+260)	200		4,398,350,543,150	4,985,778,272,458
I. Các khoản phải thu dài hạn	210		849,874,000	698,374,000
1. Phải thu dài hạn của khách hàng	211	VI.2	-	-
2. Trả trước cho người bán dài hạn	212		-	-
3. Vốn kinh doanh ở đơn vị trực thuộc	213		-	-
4. Phải thu dài hạn nội bộ	214		-	-
5. Phải thu về cho vay dài hạn	215		-	-
6. Phải thu dài hạn khác	216	VI.3	849,874,000	698,374,000
7. Dự phòng phải thu dài hạn khó đòi (*)	219		-	-
II. Tài sản cố định	220		3,716,965,004,749	4,282,892,453,351
1. Tài sản cố định hữu hình	221	VI.8	2,883,489,798,863	3,438,870,887,385
- Nguyên giá	222		11,546,905,383,342	11,646,460,047,004
- Giá trị hao mòn lũy kế(*)	223		- 8,663,415,584,479	- 8,207,589,159,619
2. Tài sản cố định thuê tài chính	224	VI.9	-	-
- Nguyên giá	225		-	-
- Giá trị hao mòn lũy kế(*)	226		-	-
3. Tài sản cố định vô hình	227	VI.10	833,475,205,886	844,021,565,966
- Nguyên giá	228		1,155,791,328,193	1,153,056,314,593
- Giá trị hao mòn lũy kế(*)	229		- 322,316,122,307	- 309,034,748,627
III. Bất động sản đầu tư	230	VI.11	209,845,313,863	219,743,745,413
- Nguyên giá	231		317,953,542,202	317,953,542,202
- Giá trị hao mòn lũy kế (*)	232		- 108,108,228,339	- 98,209,796,789
IV. Tài sản dở dang dài hạn	240	VI.6	174,082,187,941	153,441,224,477
1. Chi phí sản xuất, kinh doanh dở dang dài hạn	241		-	-
2. Chi phí xây dựng cơ bản dở dang	242		174,082,187,941	153,441,224,477
V. Đầu tư tài chính dài hạn	250	VI.7	44,656,956,639	44,245,603,945
1. Đầu tư vào công ty con	251		-	-
2. Đầu tư vào công ty liên kết, liên doanh	252		28,619,663,470	27,991,375,327
3. Đầu tư góp vốn vào đơn vị khác	253		20,502,000,000	20,502,000,000
4. Dự phòng đầu tư tài chính dài hạn (*)	254		- 4,464,706,831	- 4,247,771,382
5. Đầu tư nắm giữ đến ngày đáo hạn	255		-	-
VI. Tài sản dài hạn khác	260		251,951,205,958	284,756,871,272

1. Chi Phí trả trước dài hạn	261	VI.13	25,697,331,132	30,448,054,378
2. Tài sản thuê thu nhập hoãn lại	262	VI.20	79,187,651,840	101,730,355,972
3. Thiết bị, vật tư, phụ tùng thay thế dài hạn	263	VI.5	124,128,741,854	139,786,369,885
4. Tài sản dài hạn khác	268		22,937,481,132	12,792,091,037
5. Lợi thế thương mại	269		-	-
TỔNG CỘNG TÀI SẢN (270 = 100 + 200)	270		13,917,831,328,151	11,299,941,305,395
C. NỢ PHẢI TRẢ (300=310+330)	300		3,205,606,226,908	3,052,441,964,507
I. Nợ ngắn hạn	310		2,152,487,519,611	2,026,034,102,655
1. Phải trả người bán ngắn hạn	311	VI.15	771,382,083,149	452,877,108,896
2. Người mua trả tiền trước ngắn hạn	312		124,292,938,370	122,950,516,714
3. Thuế và các khoản phải nộp cho nhà nước	313	VI.12	389,413,122,796	58,813,917,687
4. Phải trả cho người lao động	314		174,579,820,277	133,671,272,818
5. Chi phí phải trả ngắn hạn	315	VI.16	337,883,833,828	456,822,960,695
6. Phải trả nội bộ ngắn hạn	316		-	-
7. Phải trả theo tiến độ kế hoạch hợp đồng xây dựng	317		-	-
8. Doanh thu chưa thực hiện ngắn hạn	318	VI.18	18,181,819	16,363,638
9. Phải trả ngắn hạn khác	319	VI.17	74,252,202,749	64,799,698,649
10. Vay và nợ thuê tài chính ngắn hạn	320	VI.14	200,133,810,219	190,871,758,751
11. Dự phòng phải trả ngắn hạn	321	VI.19	20,327,222,568	467,511,021,812
12. Quỹ khen thưởng, phúc lợi	322		60,204,303,836	77,699,482,995
13. Quỹ bình ổn giá	323		-	-
14. Giao dịch mua bán lại trái phiếu Chính phủ	324		-	-
II. Nợ dài hạn	330		1,053,118,707,297	1,026,407,861,852
1. Phải trả dài hạn người bán	331	VI.15	-	-
2. Người mua trả tiền trước dài hạn	332		-	-
3. Chi phí phải trả dài hạn	333	VI.16	-	-
4. Phải trả nội bộ về vốn kinh doanh	334		-	-
5. Phải trả nội bộ dài hạn	335		-	-
6. Doanh thu chưa thực hiện dài hạn	336	VI.18	-	-
7. Phải trả dài hạn khác	337	VI.17	8,526,946,700	1,866,870,000
8. Vay và nợ thuê tài chính dài hạn	338	VI.14	700,468,329,150	858,922,907,882
9. Trái phiếu chuyển đổi	339		-	-
10. Cổ phiếu ưu đãi	340		-	-

4 / 4
 31
 IV
 AL
 IV
 IN
 / C

11. Thuế thu nhập hoãn lại phải trả	341		132,540,000,000	132,540,000,000
12. Dự phòng phải trả dài hạn	342	VI.19	165,486,270,110	-
13. Quỹ phát triển khoa học và công nghệ	343		46,097,161,337	33,078,083,970
D. VỐN CHỦ SỞ HỮU (400=410+430)	400		10,712,225,101,243	8,247,499,340,888
I. Vốn chủ sở hữu	410	VI.21	10,712,225,101,243	8,247,499,340,888
1. Vốn góp của chủ sở hữu	411		3,914,000,000,000	3,914,000,000,000
- Cổ phiếu phổ thông có quyền biểu quyết	411a		3,914,000,000,000	3,914,000,000,000
- Cổ phiếu ưu đãi	411b		-	-
2. Thặng dư vốn cổ phần	412		21,179,913,858	21,179,913,858
3. Quyền chọn chuyển đổi trái phiếu	413		-	-
4. Vốn khác của chủ sở hữu	414		-	-
5. Cổ phiếu quỹ (*)	415		- 2,296,824,120	- 2,296,824,120
6. Chênh lệch đánh giá lại tài sản	416		-	-
7. Chênh lệch tỷ giá hối đoái	417		-	-
8. Quỹ đầu tư phát triển	418		3,497,039,984,859	3,497,039,984,859
9. Quỹ hỗ trợ sắp xếp doanh nghiệp	419		-	-
10. Quỹ khác thuộc vốn chủ sở hữu	420		-	-
11. Lợi nhuận sau thuế chưa phân phối	421		3,084,865,990,587	654,776,859,274
- LNST chưa phân phối lũy kế đến cuối kỳ trước	421a		53,257,339,727	54,215,294,040
- LNST chưa phân phối kỳ này	421b		3,031,608,650,860	600,561,565,234
12. Nguồn vốn đầu tư XDCB	422		-	-
13. Lợi ích cổ đông không kiểm soát	429		197,436,036,059	162,799,407,017
II. Nguồn kinh phí và quỹ khác	430	VI.22	-	-
1. Nguồn kinh phí	431		-	-
2. Nguồn kinh phí đã hình thành TSCĐ	432		-	-
TỔNG CỘNG NGUỒN VỐN (440=300+400)	440		13,917,831,328,151	11,299,941,305,395

Người lập biểu

Trần Xuân Thảo

Kế toán trưởng

Võ Ngọc Phương

TP. HCM, ngày 06 tháng 01 năm 2022

Đang Giám Đốc



Lê Cự Tân



BÁO CÁO KẾT QUẢ HOẠT ĐỘNG KINH DOANH HỢP NHẤT

Cho kỳ hoạt động từ ngày 01 tháng 01 năm 2021 đến ngày 31 tháng 12 năm 2021

CHỈ TIÊU	Mã số	Th. minh	Quý 4		Lũy kế từ đầu năm		Đơn: đồng
			Năm 2021	Năm 2020	Năm 2021	Năm 2020	
			4	5	6	7	
1. Doanh thu bán hàng và cung cấp dịch vụ	01	VII.1	5,068,837,798,130	1,972,031,178,072	12,881,680,840,632	7,867,574,305,211	
- Trong đó: Doanh thu bán hàng			5,068,837,798,130	1,972,031,178,072	12,881,680,840,632	7,867,574,305,211	
Doanh thu cung cấp dịch vụ			-	-			
2. Các khoản giảm trừ doanh thu	02	VII.2	(17,513,634,971)	41,997,338,285	95,539,647,280	105,755,700,648	
3. Doanh thu thuần về bán hàng và cung cấp dịch vụ (10=01-02)	10		5,086,351,433,101	1,930,033,839,787	12,786,141,193,352	7,761,818,604,563	
4. Giá vốn hàng bán	11	VII.3	2,714,673,280,085	1,542,701,826,001	8,000,602,438,317	6,032,014,990,990	
5. Lợi nhuận gộp về bán hàng và cung cấp dịch vụ (20=10-11)	20		2,371,678,153,016	387,332,013,786	4,785,538,755,035	1,729,803,613,573	
6. Doanh thu hoạt động tài chính	21	VII.4	71,882,822,472	61,737,759,711	175,513,945,627	179,636,016,847	
7. Chi phí tài chính	22	VII.5	19,056,542,047	21,209,009,330	74,648,067,031	94,847,103,094	
- Trong đó: Chi phí lãi vay	23		16,283,479,696	18,480,140,033	69,266,472,919	88,463,426,175	
8. Phần lãi hoặc lỗ trong công ty liên doanh, liên kết	24		1,102,844,691	1,488,773,436	2,503,197,142	2,437,351,362	
9. Chi phí bán hàng	25	VII.8	300,310,697,040	235,291,969,372	817,952,203,421	654,617,057,501	
10. Chi phí quản lý doanh nghiệp	26	VII.8	166,702,865,269	148,382,889,298	425,503,286,204	409,071,818,150	




11. Lợi nhuận thuần từ hoạt động kinh doanh {30=20+(21-22)+24-(25+26)}	30		1,958,593,715,823	45,674,678,934	3,645,452,341,149	753,341,003,037
12. Thu nhập khác	31	VII.6	52,303,748,542	85,928,786,800	155,255,174,993	96,475,936,092
13. Chi phí khác	32	VII.7	1,673,793,854	1,336,728,525	1,955,231,521	1,926,168,341
14. Lợi nhuận khác (40=31-32)	40		50,629,954,688	84,592,058,275	153,299,943,472	94,549,767,751
15. Tổng lợi nhuận kế toán trước thuế (50=30+40)	50		2,009,223,670,511	130,266,737,209	3,798,752,284,621	847,890,770,788
16. Chi phí thuế TNDN hiện hành	51	VII.10	352,211,560,535	49,041,452,607	605,268,430,329	166,619,580,888
17. Chi phí thuế TNDN hoãn lại	52	VII.11	(11,190,306,390)	(23,285,778,623)	22,542,704,132	(20,348,488,902)
18. Lợi nhuận sau thuế thu nhập doanh nghiệp (60=50-51-52)	60		1,668,202,416,366	104,511,063,225	3,170,941,150,159	701,619,678,802
19. Lợi nhuận sau thuế của công ty mẹ	61		1,643,667,153,833	101,604,856,633	3,116,702,431,301	691,307,691,848
20. Lợi nhuận sau thuế của cổ đông không kiểm soát	62		24,535,262,533	2,906,206,592	54,238,718,858	10,311,986,954
21. Lãi cơ bản trên cổ phiếu	70		4,156	135	7,747	1,535
22. Lãi suy giảm trên cổ phiếu	71		-	-	-	-

TP. HCM, ngày 26 tháng 01 năm 2022

Kế toán trưởng

Người lập biểu



Wô Ngọc Phương

Trần Xuân Thảo



BÁO CÁO LƯU CHUYỂN TIỀN TỆ HỢP NHẤT

(Theo phương pháp gián tiếp)

Cho kỳ hoạt động từ ngày 01 tháng 01 năm 2021 đến ngày 31 tháng 12 năm 2021

Đvt: đồng

CHỈ TIÊU	Mã số	Lũy kế từ đầu năm đến cuối quý này	
		Từ 01/01/2021 đến 31/12/2021	Từ 01/01/2020 đến 31/12/2020
1	2	4	5
I. Lưu chuyển tiền từ hoạt động kinh doanh			
1. Lợi nhuận trước thuế	01	3,798,752,284,621	847,890,770,788
2. Điều chỉnh cho các khoản			
- Khấu hao TSCĐ	02	536,986,110,692	549,648,417,025
- Các khoản dự phòng	03	162,688,733,956	194,437,765,308
- Lãi, lỗ chênh lệch tỷ giá hối đoái do đánh giá lại các khoản mục tiền tệ có gốc ngoại tệ	04	(4,322,967,142)	(1,687,283,663)
- Lãi lỗ từ hoạt động đầu tư	05	(168,749,337,087)	(177,401,927,523)
- Chi phí lãi vay	06	69,266,472,919	88,463,426,175
- Các khoản điều chỉnh khác	07	20,000,000,000	20,000,000,000
3. Lợi nhuận từ hoạt động KD trước thay đổi vốn lưu động	08	4,414,621,297,959	1,521,351,168,100
- Tăng, giảm các khoản phải thu	09	(148,146,685,316)	(12,019,853,115)
- Tăng, giảm hàng tồn kho	10	(1,268,490,776,773)	(114,561,989,431)
- Tăng các khoản phải trả (không bao gồm lãi vay phải trả và thuế TNDN phải nộp)	11	(137,458,327,882)	(215,723,205,282)
- Tăng, giảm chi phí trả trước	12	16,446,824,039	3,189,814,566
- Tăng, giảm chứng khoán kinh doanh	13		
- Tiền lãi vay đã trả	14	(73,751,053,263)	(101,010,428,297)
- Thuế thu nhập doanh nghiệp đã nộp	15	(302,161,819,901)	(178,220,066,598)
- Tiền thu khác từ hoạt động kinh doanh	16		
- Tiền chi khác cho hoạt động kinh doanh	17	(143,221,437,780)	(115,732,025,947)
Lưu chuyển tiền thuần từ hoạt động kinh doanh	20	2,357,838,021,083	787,273,413,997
II. Lưu chuyển tiền từ hoạt động đầu tư			
1. Tiền chi để mua sắm, XD TSCĐ và các TS dài hạn khác	21	(78,552,103,015)	(81,740,330,467)
2. Tiền thu từ thanh lý, nhượng bán TSCĐ và các TS dài hạn khác	22		-
3. Tiền chi cho vay, mua các công cụ nợ của đơn vị khác	23	(5,640,000,000,000)	(2,940,000,000,000)
4. Tiền thu hồi cho vay, bán lại các công cụ nợ của đơn vị khác	24	4,370,000,000,000	1,790,000,000,000
5. Tiền chi đầu tư góp vốn vào đơn vị khác	25	-	
6. Tiền thu hồi đầu tư góp vốn vào đơn vị khác	26	-	
7. Tiền thu lãi cho vay, cổ tức và lợi nhuận được chia	27	174,282,637,758	165,742,209,214
Lưu chuyển tiền thuần từ hoạt động đầu tư	30	(1,174,269,465,257)	(1,065,998,121,253)
III. Lưu chuyển tiền từ hoạt động tài chính			
1. Tiền thu từ phát hành cổ phiếu, nhận góp vốn của chủ sở hữu	31	-	-
2. Tiền trả lại vốn góp cho các chủ sở hữu, mua lại cổ phiếu của doanh nghiệp đã phát hành	32		
3. Tiền thu từ đi vay	33	724,557,695,286	381,719,552,000

Số: 0303
TỔNG CÔNG TY PHÂN BÓN VÀ HÓA CHẤT DẦU KHÍ - CTCP
QUẬN 1 - TP. HCM


4. Tiền trả nợ gốc vay	34	(869,427,255,390)	(571,448,728,652)
5. Tiền trả nợ gốc thuê tài chính	35		
6. Cổ tức, lợi nhuận đã trả cho chủ sở hữu	36	(548,105,235,240)	(479,315,340,540)
Lưu chuyển tiền thuần từ hoạt động tài chính	40	(692,974,795,344)	(669,044,517,192)
Lưu chuyển tiền thuần trong kỳ (50 = 20+30+40)	50	490,593,760,482	(947,769,224,448)
Tiền và tương đương tiền đầu kỳ	60	2,029,198,585,342	2,976,952,450,033
Ảnh hưởng của thay đổi tỷ giá hối đoái quy đổi ngoại tệ	61	4,322,967,142	15,359,757
Tiền và tương đương tiền cuối kỳ (70 = 50+60+61)	70	2,524,115,312,966	2,029,198,585,342

Người lập biểu



Trần Xuân Thảo

Kế toán trưởng



Võ Ngọc Phương

TP.HCM, ngày 26 tháng 01 năm 2022

Tổng giám đốc




Trần Văn Cự Tân



TỔNG CÔNG TY PHÂN BÓN & HÓA CHẤT DẦU KHÍ - CTC

Địa chỉ : 43 Mạc Đĩnh Chi , phường đa káo, quận 1, Tp HCM

Mẫu số B 09-DN

Ban hành theo TT số 202/2014/TT-BTC
ngày 22/12/2014 của BTC)**BẢN THUYẾT MINH BÁO CÁO TÀI CHÍNH HỢP NHẤT**

Từ ngày 01/01/2021 đến 31/12/2021

I. Đặc điểm hoạt động của doanh nghiệp	
1. Hình thức sở hữu vốn	Công ty cổ phần
2. Lĩnh vực kinh doanh	Sản xuất công nghiệp, thương mại
3. Ngành nghề kinh doanh	Sản xuất kinh doanh phân đạm, Amoniac lỏng, khí công nghiệp và các sản phẩm hoá chất khác
4. Chu kỳ sản xuất, kinh doanh thông thường	
5. Đặc điểm hoạt động của doanh nghiệp trong năm tài chính có ảnh hưởng đến báo cáo tài chính	
6. Cấu trúc tập đoàn	
Tổng số các công ty con:	
+ Số lượng các công ty con được hợp nhất:	4 công ty
+ Danh sách các công ty con quan trọng được hợp nhất:	
- Công ty Cổ phần phân bón và hóa chất dầu khí Miền Bắc	
Tỷ lệ lợi ích của công ty mẹ : 75%	
Quyền biểu quyết của công ty mẹ: 100%	
- Công ty Cổ phần phân bón và hóa chất dầu khí Miền Trung	
Tỷ lệ lợi ích của công ty mẹ : 75%	
Quyền biểu quyết của công ty mẹ: 100%	
- Công ty Cổ phần phân bón và hóa chất dầu khí Đông Nam Bộ	
Tỷ lệ lợi ích của công ty mẹ : 75%	
Quyền biểu quyết của công ty mẹ: 100%	
- Công ty Cổ phần phân bón và hóa chất dầu khí Tây Nam Bộ	
Tỷ lệ lợi ích của công ty mẹ : 75%	
Quyền biểu quyết của công ty mẹ: 100%	
+ Danh sách các công ty LDLK	
- Công ty CP Phát triển đô thị Dầu khí (PVC-Mê Kông)	
Tỷ lệ sở hữu: 35.63%	
- Công ty CP Hoá dầu và Xơ sợi Việt Nam (VNPoly)	
Tỷ lệ sở hữu: 25.99%	
- Công ty cổ phần bao bì Đạm Phú Mỹ	
Tỷ lệ sở hữu : 43.34%	
II. Kỳ kế toán, đơn vị tiền tệ sử dụng trong kế toán	
1. Kỳ kế toán năm	Bắt đầu từ 01/01 kết thúc 31/12
2. Đơn vị tiền tệ sử dụng trong kế toán	Đồng Việt Nam
III. Chuẩn mực và Chế độ kế toán áp dụng	
1. Chế độ kế toán áp dụng	Kê khai thường xuyên
2. Tuyên bố về việc tuân thủ chuẩn mực kế toán và chế độ kế toán	
IV. Các chính sách kế toán áp dụng	
1. Nguyên tắc ghi nhận các khoản tiền và các khoản tương đương tiền: Phương pháp chuyển đổi các đồng tiền khác ra đồng tiền sử dụng trong kế toán	Tiền mặt và các khoản tương đương tiền mặt tại quỹ, các khoản đầu tư ngắn hạn hoặc các khoản đầu tư có khả năng thanh khoản cao. Các khoản có khả năng thanh khoản cao là các khoản có khả năng chuyển đổi thành các khoản tiền mặt xác định và ít rủi ro liên quan đến việc biến động giá trị chuyển đổi của các khoản này.
2. Các loại tỷ giá hối đoái áp dụng trong kế toán	
3. Nguyên tắc xác định lãi suất thực tế (lãi suất hiệu lực) dùng để chiết khấu dòng tiền	
4. Nguyên tắc ghi nhận các khoản tiền và các khoản tương đương tiền	



5. Nguyên tắc ghi nhận các khoản đầu tư tài chính:	
- Các khoản đầu tư vào công ty con, công ty liên kết, góp vốn vào cơ sở kinh doanh đồng kiểm soát	
- Các khoản đầu tư chứng khoán ngắn hạn;	
- Các khoản đầu tư ngắn hạn, dài hạn khác	Các khoản đầu tư này được ghi nhận bắt đầu từ ngày mua và được xác định giá trị ban đầu theo giá gốc. Dự phòng giảm giá các khoản đầu tư dài hạn khác được thực hiện theo các quy định hiện hành.
- Phương pháp lập dự phòng giảm giá đầu tư ngắn hạn, dài hạn	
6. Nguyên tắc kế toán nợ phải thu	
7. Nguyên tắc ghi nhận hàng tồn kho:	
- Nguyên tắc ghi nhận hàng tồn kho	Theo giá gốc
- Phương pháp tính giá trị hàng tồn kho	Bình quân gia quyền
- Phương pháp hạch toán hàng tồn kho	Kê khai thường xuyên
- Lập dự phòng giảm giá hàng tồn kho	
8. Nguyên tắc ghi nhận và khấu hao TSCĐ và bất động sản đầu tư:	
- Nguyên tắc ghi nhận TSCĐ (hữu hình, vô hình, thuê tài chính)	Ghi nhận theo nguyên giá
- Phương pháp khấu hao TSCĐ (hữu hình, vô hình, thuê tài chính)	Phương pháp đường thẳng
- Nguyên tắc ghi nhận bất động sản đầu tư	
- Phương pháp khấu hao bất động sản đầu tư	
9. Nguyên tắc kế toán các hợp đồng hợp tác kinh doanh	
10. Nguyên tắc kế toán thuế TNDN hoãn lại	
11. Nguyên tắc kế toán chi phí trả trước	Theo giá trị và thời gian sử dụng
12. Nguyên tắc kế toán nợ phải trả	
13. Nguyên tắc ghi nhận vay và nợ phải trả thuê tài chính	
14. Nguyên tắc ghi nhận và vốn hóa các khoản chi phí đi vay :	
- Nguyên tắc ghi nhận chi phí đi vay	
- Tỷ lệ vốn hóa được sử dụng để xác định chi phí đi vay được vốn hóa trong kỳ;	
15. Nguyên tắc ghi nhận chi phí phải trả	
16. Nguyên tắc và phương pháp ghi nhận các khoản dự phòng phải trả	Các khoản dự phòng được ghi nhận khi Tổng công ty có nghĩa vụ nợ hiện tại do kết quả từ một sự kiện đã xảy ra, và Tổng công ty có khả năng phải thanh toán nghĩa vụ này. Các khoản dự phòng được xác định trên cơ sở ước tính của Ban Tổng Giám Đốc về các khoản chi phí cần thiết để thanh toán nghĩa vụ nợ này tại ngày kết thúc niên độ kế toán.
17. Nguyên tắc ghi nhận doanh thu chưa thực hiện	
18. Nguyên tắc ghi nhận trái phiếu chuyển đổi	
19. Nguyên tắc ghi nhận vốn chủ sở hữu:	Nguồn vốn kinh doanh của Tổng Công ty bao gồm nguồn vốn từ các cổ đông góp và nguồn vốn tự bổ sung từ lợi nhuận hàng năm theo quyết định của Hội đồng quản trị. Quỹ được hình thành từ phân phối lợi nhuận của hoạt động kinh doanh sau khi đã trừ thuế thu nhập doanh nghiệp. Việc trích lập các quỹ được thực hiện theo các quyết định của Hội đồng quản trị Tổng Công ty. Các quỹ được trích lập trong kỳ gồm: Quỹ đầu tư phát triển, Quỹ khen thưởng và phúc lợi
- Nguyên tắc ghi nhận vốn đầu tư của chủ sở hữu, thặng dư vốn cổ phần, vốn khác của chủ sở hữu	
- Nguyên tắc ghi nhận chênh lệch đánh giá lại tài sản	
- Nguyên tắc ghi nhận chênh lệch Tỷ giá	
- Nguyên tắc ghi nhận lợi nhuận chưa phân phối	

20. Nguyên tắc và phương pháp ghi nhận doanh thu:	Doanh thu được ghi nhận khi kết quả giao dịch được xác định một cách đáng tin cậy và Công ty có khả năng thu được các lợi ích kinh tế từ giao dịch này. Doanh thu bán hàng được ghi nhận khi giao hàng và chuyển quyền sở hữu cho người mua.
- Doanh thu bán hàng;	
- Doanh thu cung cấp dịch vụ	
- Doanh thu hoạt động tài chính	
- Doanh thu hợp đồng xây dựng	
21. Nguyên tắc kế toán các khoản giảm trừ doanh thu	
22. Nguyên tắc kế toán giá vốn hàng bán	
23. Nguyên tắc kế toán chi phí tài chính	
24. Nguyên tắc kế toán chi phí bán hàng và quản lý DN	
25. Nguyên tắc và phương pháp ghi nhận chi phí thuế thu nhập doanh nghiệp hiện hành, chi phí thuế thu nhập doanh nghiệp hoãn lại	
26. Các nguyên tắc và phương pháp lập BCTC hợp nhất	
+ Phương pháp loại trừ các giao dịch nội bộ	Tất cả các nghiệp vụ và số dư chủ yếu giữa Công ty mẹ và các công ty con với nhau được loại bỏ khi hợp nhất báo cáo tài chính
+ Phương pháp ghi nhận lợi ích của cổ đông không kiểm soát	Lợi ích của cổ đông không kiểm soát bao gồm giá trị các lợi ích của cổ đông không kiểm soát tại ngày hợp nhất kinh doanh ban đầu và phần lợi ích của cổ đông không kiểm soát trong sự biến động của tổng vốn chủ sở hữu kể từ ngày hợp nhất kinh doanh

VI- Thông tin bổ sung cho các khoản mục trình bày trong Bảng cân đối kế toán				
1. Tiền	31/12/2021		01/01/2021	
- Tiền mặt	2,852,493,739		2,115,941,846	
- Tiền gửi ngân hàng	564,296,889,778		258,862,950,449	
- Tiền đang chuyển			4,160,610,000	
- Các khoản tương đương tiền	1,956,965,929,449		1,764,059,083,047	
Cộng	2,524,115,312,966		2,029,198,585,342	
2. Phải thu khách hàng	31/12/2021		01/01/2021	
a. Phải thu KH ngắn hạn	262,942,321,240		223,032,121,230	
<i>Trong đó: Phải thu các bên liên quan</i>	<i>19,989,236,827</i>		<i>24,195,170,776</i>	
Tty CP Vận tải Dầu khí (PVTrans)				
TCT Dung dịch khoan & Hóa phẩm Dầu khí - CTCP (DMC)				
T Cty CP DV KT Dầu khí VN	221,218,349			
Cty CP Phân bón Dầu khí Cà Mau	19,672,314,273		23,999,917,671	
Công ty CP PVI				
CN TCT Khí Việt Nam - Công ty Khí Cà Mau				
CTCP hóa dầu và xơ sợi VN (VNPOLY)	95,704,205		195,253,105	
3. Phải thu khác	31/12/2021		01/01/2021	
a. Ngắn hạn	321,676,658,968		292,846,621,763	
- Phải thu người lao động				
- Kí quỹ, kí cược	71,134,000		85,134,000	
- Phải thu khác	321,605,524,968		292,761,487,763	
b. Dài hạn	849,874,000		698,374,000	
- Kí quỹ, kí cược	849,874,000		698,374,000	
- Phải thu khác				
Cộng	322,526,532,968		293,544,995,763	
4. Tài sản thiếu chờ xử lý	31/12/2021		01/01/2021	
a. Tiền				
b. Hàng tồn kho				
c. TSCĐ				
d. Tài sản khác	267,475,970		267,352,500	
Cộng	267,475,970		267,352,500	
5. Hàng tồn kho	31/12/2021		01/01/2021	
	Giá trị	Dự phòng	Giá trị	Dự phòng
- Hàng mua đang đi trên đường	137,261,810,462		216,065,135,493	
- Nguyên liệu, vật liệu	557,871,471,999	(480,008,618)	493,736,178,079	(10,062,946,217)
- Công cụ dụng cụ	8,671,907,245		6,405,456,011	
- Thiết bị, vật tư, PTTT	124,128,741,854		139,786,369,885	
- Chi phí SXKD dở dang	215,990,588,117		48,035,018,676	(4,918,599,333)
- Thành phẩm	918,307,453,575	(2,799,857,720)	637,316,947,620	(10,024,654,470)
- Hàng hoá	940,710,623,186		93,106,713,901	(1,298,876,140)
- Hàng gửi đi bán	-			
- Hàng hóa kho bảo thuế	-			
- Hàng hóa bất động sản				
Cộng	2,902,942,596,438	(3,279,866,338)	1,634,451,819,665	(26,305,076,160)
6. Tài sản dài hạn dở dang	31/12/2021		01/01/2021	
a. Chi phí SXKD DD dài hạn	-		-	
b. Xây dựng cơ bản dở dang	174,082,187,941		153,441,224,477	
- Kho Tây Ninh	29,120,068,273		29,120,068,273	
- DA nâng công suất phân xưởng NH3 NM ĐPM và xây dựng SX NPK	83,262,194,897		62,778,770,433	
- DA ERP GĐ 2	1,265,670,000		1,265,670,000	
- Nhà ở cán bộ nhân viên	36,342,070,618		36,342,070,618	
- Khác	24,092,184,153		23,934,645,153	
Cộng	174,082,187,941		153,441,224,477	

VI- Thông tin bổ sung cho các khoản mục trình bày trong Bảng cân đối kế toán

7. Các khoản đầu tư tài chính	Cuối kì		Đầu năm	
	Giá trị	Dự phòng	Giá trị	Dự phòng
A. Chứng khoán kinh doanh	-	-	-	-
B. Đầu tư nắm giữ đến ngày đáo hạn	3,455,000,000,000	-	2,185,000,000,000	-
B1. Ngắn hạn	3,455,000,000,000		2,185,000,000,000	-
+ Tiền gửi có kì hạn	3,455,000,000,000		2,185,000,000,000	
+ Trái phiếu				
+ Các khoản đầu tư khác				
B2. Dài hạn	-	-	-	-
+ Tiền gửi có kì hạn	-			
+ Trái phiếu				
+ Các khoản đầu tư khác				
C. Đầu tư góp vốn vào đơn vị khác	49,121,663,470	(4,464,706,831)	48,493,375,327	(4,247,771,382)
C1. Đầu tư vào công ty con	-	-	-	-
C2. Đầu tư vào công ty LDLK	28,619,663,470	-	27,991,375,327	-
+ CTCP phát triển đô thị Dầu Khí (PVC - Mekong)	-	-		
+ CTCP hóa dầu và xơ sợi VN (VNPOLY)	-			
+ CP Bao bì Đạm Phú Mỹ	28,619,663,470		27,991,375,327	
C3. Đầu tư vào đơn vị khác:	20,502,000,000	(4,464,706,831)	20,502,000,000	(4,247,771,382)
+ CTCP CN TT, VT và TĐH DK (PAIC)	3,600,000,000		3,600,000,000	
+ CTCP Chế biến Thủy hải sản út xi	16,902,000,000	(4,464,706,831)	16,902,000,000	(4,247,771,382)
Cộng	3,504,121,663,470	(4,464,706,831)	2,233,493,375,327	(4,247,771,382)

VI- Thông tin bổ sung cho các khoản mục trình bày trong Bảng cân đối kế toán

8 - Tăng giảm tài sản cố định hữu hình :

	Nhà cửa, vật kiến trúc	Máy móc, thiết bị	Phương tiện vận tải	Thiết bị văn phòng	Thiết bị khác	Tổng cộng
	VND	VND	VND	VND	VND	VND
NGUYỄN GIÁ						
Tại ngày 1/1/2021	2,364,872,583,781	8,243,076,932,348	90,135,588,984	310,390,452,387	637,984,489,504	11,646,460,047,004
Tăng do mua sắm		5,972,134,427	2,821,181,744	12,105,982,330		20,899,298,501
XCDB hoàn thành						
Tăng/Giảm khác	(28,157,966,588)	(72,551,395,723)	(331,712,730)	(376,899,816)	(15,966,987,306)	(116,676,349,617)
Đánh giá lại tài sản		(3,069,000,000)				(3,777,612,546)
Thanh lý						
Tại ngày 31/12/2021	2,336,714,617,193	8,173,428,671,052	92,625,057,998	322,119,534,901	622,017,502,198	11,546,905,383,342
KHÁU HAO LŨY KẾ						
Tại ngày 1/1/2021	1,410,097,203,690	6,174,931,758,577	76,470,495,016	254,812,298,038	291,277,404,298	8,207,589,159,619
Khấu hao trong kỳ	128,507,595,855	260,232,108,957	3,753,022,399	27,149,419,941	94,095,878,310	513,738,025,462
Thanh lý, nhượng bán		(2,790,609,836)	(143,650,355)	(143,804,364)		(3,078,064,555)
Tăng/Giảm khác						
Đánh giá lại tài sản	(11,510,147,371)	(27,714,762,840)	(179,312,835)	(233,095,454)	(15,196,217,547)	(54,833,536,047)
Tại ngày 31/12/2021	1,527,094,652,174	6,404,658,494,858	79,900,554,225	281,584,818,161	370,177,065,061	8,663,415,584,479
GIÁ TRỊ CÒN LẠI						
Tại ngày 1/1/2021	954,775,380,091	2,068,145,173,771	13,665,093,968	55,578,154,349	346,707,085,206	3,438,870,887,385
Tại ngày 31/12/2021	809,619,965,019	1,768,770,176,194	12,724,503,773	40,534,716,740	251,840,437,137	2,883,489,798,863

VI- Thông tin bổ sung cho các khoản mục trình bày trong Bảng cân đối kế toán

9 - Tăng giảm tài sản cố định thuê tài chính :

Khoản mục	Nhà cửa, vật kiến trúc	Máy móc, thiết bị	Phương tiện vận tải truyền dẫn	Thiết bị dụng cụ quản lý	TSCĐ khác	Tổng cộng
Nguyên giá TSCĐ thuê TC						
Số dư đầu năm (01/01/2021)						
- Thuê tài chính trong năm						
- Mua lại TSCĐ thuê tài chính						
- Trả lại TSCĐ thuê tài chính						
Số dư cuối quý (31/12/2021)						
Giá trị hao mòn lũy kế						
Số dư đầu năm (01/01/2021)						
- Khấu hao trong năm						
- Mua lại TSCĐ thuê tài chính						
- Trả lại TSCĐ thuê tài chính						
Số dư cuối quý (31/12/2021)						
Giá trị còn lại của TSCĐ thuê TC						
Số dư đầu năm (01/01/2021)						
Số dư cuối quý (31/12/2021)						

- Tiền thuê phát sinh thêm được ghi nhận là chi phí trong năm;
- Căn cứ để xác định tiền thuê phát sinh thêm;
- Điều khoản gia hạn thuê hoặc quyền được mua tài sản.

VI- Thông tin bổ sung cho các khoản mục trình bày trong Bảng cân đối kế toán
 10 - Tăng giảm tài sản cố định vô hình:

Khoản mục	Quyền sử dụng đất	Bản quyền, bằng sáng chế	Nhãn hiệu hàng hóa	Phần mềm máy vi tính	TSCĐ vô hình khác	Tổng cộng
Nguyên giá TSCĐ vô hình						
Tại ngày 01/01/2021	863,853,207,162	159,315,893,074		114,067,581,203	15,819,633,154	1,153,056,314,593
- Mua trong năm				2,803,293,600		2,803,293,600
- Tạo ra từ nội bộ doanh nghiệp						
XDCB dở dang						
- Phân loại lại						
- Thanh lý, nhượng bán						
Tại ngày 31/12/2021	863,853,207,162	159,315,893,074		116,870,874,803	(68,280,000)	(68,280,000)
Giá trị hao mòn lũy kế					15,751,353,154	1,155,791,328,193
Tại ngày 01/01/2021	46,412,979,919	159,315,893,074		91,839,785,818	11,466,089,816	309,034,748,627
- KH điều chuyển từ TCty						
- Khấu hao tăng trong kỳ	3,316,305,309			9,552,984,611	480,363,760	13,349,653,680
- Tăng/Giảm khác						
- Thanh lý, nhượng bán						
- Phân loại lại					(68,280,000)	(68,280,000)
Tại ngày 31/12/2021	49,729,285,228	159,315,893,074		101,392,770,429	11,878,173,576	322,316,122,307
Giá trị còn lại của TSCĐVH						
Tại ngày 01/01/2021	817,440,227,243	0		22,227,795,385	4,353,543,338	844,021,565,966
Tại ngày 31/12/2021	814,123,921,934	0		15,478,104,574	3,873,179,578	833,475,205,886

VI- Thông tin bổ sung cho các khoản mục trình bày trong Bảng cân đối kế toán

13. Chi phí trả trước	31/12/2021	01/01/2021
a. Ngắn hạn	15,329,149,739	27,025,250,532
- Chi phí trả trước về thuê hoạt động TSCĐ	0	
- Chi phí thành lập doanh nghiệp	0	
- Chi phí lợi thế kinh doanh thương mại	0	
- Chi phí công cụ dụng cụ	1,774,165,242	916,491,306
- Bảo hiểm tài sản		
- Chi phí trả trước ngắn hạn khác	13,554,984,497	26,108,759,226
b. Dài hạn	25,697,331,132	30,448,054,378
- Chi phí trả trước về thuê hoạt động TSCĐ		
- Chi phí thành lập doanh nghiệp	0	
- Chi phí lợi thế kinh doanh thương mại	0	
- Chi phí công cụ dụng cụ	9,819,413,461	7,267,251,723
- Chi phí trả trước dài hạn khác	15,877,917,671	23,180,802,655
c. Lợi thế thương mại		
Cộng	41,026,480,871	57,473,304,910
14. Vay và nợ thuê tài chính	31/12/2021	01/01/2021
a. Vay ngắn hạn	200,133,810,219	190,871,758,751
b. Vay dài hạn	700,468,329,150	858,922,907,882
Cộng	900,602,139,369	1,049,794,666,633
15. Phải trả người bán	31/12/2021	01/01/2021
a. Phải trả người bán ngắn hạn	771,382,083,149	452,877,108,896
<i>Trong đó phải trả người bán các bên liên quan</i>	<i>355,469,789,319</i>	<i>267,980,010,886</i>
Viện Dầu khí Việt Nam (VPI)	133,244,361	42,065,875
TCT Khí VN - CTCP (PVGas)	330,013,157,891	236,962,736,585
TCTy Tư vấn Thiết kế Dầu khí - CTCP (PVE)	266,551,250	
CTCP Cảng Dịch vụ Dầu khí Tổng hợp Phú Mỹ	4,965,699,946	3,362,291,993
TCT CP DV Kỹ thuật DK VN (PTSC)	15,728,559,939	23,240,985,361
Công ty CP Vận tải Dầu khí Đông Dương	194,689,500	1,598,635,420
Công ty CP PVI	1,448,681,161	54,090,381
Cty CP Phát triển Đô thị Dầu Khí (PVC_Mekong)	2,719,205,271	2,719,205,271
Cty CP Hoá dầu và Xơ sợi VN (VNPOLY)	727,925,000	
16. Chi phí phải trả	31/12/2021	01/01/2021
a. Ngắn hạn	337,883,833,828	456,822,960,695
- Chi phí sửa chữa lớn TSCĐ		
- Chi phí trong thời gian ngừng kinh doanh		
- Quỹ dự phòng trợ cấp mất việc làm		
- Chi phí phải trả khác	337,883,833,828	456,822,960,695
b. Dài hạn	0	0
- Chi phí sửa chữa lớn TSCĐ		
- Chi phí trong thời gian ngừng kinh doanh		
- Quỹ dự phòng trợ cấp mất việc làm		
- Chi phí phải trả khác		
Cộng	337,883,833,828	456,822,960,695
17. Phải trả khác	31/12/2021	01/01/2021
a. Ngắn hạn	74,252,202,749	64,799,698,649
- Tài sản thừa chờ giải quyết	0	0
- Bảo hiểm y tế	144,900	144,900
- Bảo hiểm xã hội	18,085,400	18,085,400
- Kinh phí công đoàn	132,939,492	692,665,802
- Nhận ký quỹ, ký cược ngắn hạn	7,366,977,144	7,045,496,101
- Các khoản phải trả, phải nộp khác	66,734,055,813	57,043,306,446
b. Dài hạn	8,526,946,700	1,866,870,000
- Nhận ký quỹ, ký cược dài hạn	8,526,946,700	1,866,870,000
- Các khoản phải trả, phải nộp khác	0	
Cộng	82,779,149,449	66,666,568,649
18. Doanh thu chưa thực hiện	31/12/2021	01/01/2021

a. Ngắn hạn	18,181,819	16,363,638
- Doanh thu nhận trước	18,181,819	16,363,638
- Doanh thu từ chương trình KH truyền thông		
- Doanh thu khác		
b. Dài hạn	0	0
- Doanh thu nhận trước	0	0
- Doanh thu từ chương trình KH truyền thông		
- Doanh thu khác		
Cộng	18,181,819	16,363,638
19. Dự phòng phải trả	31/12/2021	01/01/2021
a. Ngắn hạn	20,327,222,568	467,511,021,812
- Dự phòng bảo hành sản phẩm hàng hoá		
- Dự phòng bảo hành công trình xây dựng		
- Dự phòng tái cơ cấu		
- Dự phòng phải trả khác (Chi phí sửa chữa TSCĐ...)	20,327,222,568	467,511,021,812
b. Dài hạn	165,486,270,110	0
- Dự phòng bảo hành sản phẩm hàng hoá		
- Dự phòng bảo hành công trình xây dựng		
- Dự phòng tái cơ cấu		
- Dự phòng phải trả khác (Chi phí sửa chữa TSCĐ...)	165,486,270,110	
Cộng	185,813,492,678	467,511,021,812

VI - Thông tin bổ sung cho các khoản mục trình bày trong Bảng cân đối kế toán

21 - Vốn chủ sở hữu:

21.1 - Bảng đối chiếu biến động của Vốn chủ sở hữu:

	1	2	3	4	5	6	7	8	9	10
	Vốn đầu tư của chủ sở hữu	Vốn chủ sở hữu khác	Cổ phiếu quỹ	Chênh lệch tỷ giá	Quỹ đầu tư phát triển	Quỹ khác thuộc vốn CSH	Thặng dư vốn cổ phần	Lợi nhuận chưa PP	Lợi ích CĐKKS	CỘNG
A										
Số dư tại ngày 01/01/2021	3,914,000,000,000	0	(2,296,824,120)	-	3,497,039,984,859	0	21,179,913,858	654,776,859,274	162,799,407,017	8,247,499,340,888
Lợi nhuận trong kỳ								3,116,702,431,301		3,116,702,431,301
Cổ phiếu quỹ mua trong kỳ										
Trích từ LN								(138,745,335,988)		(138,745,335,988)
Trả cổ tức								(547,867,964,000)		(547,867,964,000)
Thu khác										
Kết chuyển nguồn										
Chi Quỹ										
Tặng/giảm khác										
Số dư tại ngày 31/12/2021	3,914,000,000,000	0	(2,296,824,120)	-	3,497,039,984,859	0	21,179,913,858	3,084,865,990,587	197,436,036,059	10,712,225,101,243
									34,636,629,042	34,636,629,042
									197,436,036,059	10,712,225,101,243

VI- Thông tin bổ sung cho các khoản mục trình bày trong Bảng cân đối kế toán

20. Tài sản thuế thu nhập hoãn lại và thuế thu nhập hoãn lại phải trả

20	Tài sản thuế thu nhập hoãn lại	31/12/2021	01/01/2021
	- Tài sản thuế thu nhập hoãn lại liên quan đến khoản chênh lệch tạm thời được khấu trừ	79,187,651,840	101,730,355,972
	- Tài sản thuế thu nhập hoãn lại liên quan đến khoản lỗ tính thuế chưa sử dụng		
	- Tài sản thuế thu nhập hoãn lại liên quan đến khoản ưu đãi tính thuế chưa sử dụng		
	- Khoản hoàn nhập tài sản thuế thu nhập hoãn lại đã được ghi nhận từ các năm trước		
	Cộng	79,187,651,840	101,730,355,972
20	Thuế thu nhập hoãn lại phải trả	31/12/2021	01/01/2021
	- Thuế thu nhập hoãn lại phải trả phát sinh từ các khoản chênh lệch tạm thời chịu thuế		
	- Khoản hoàn nhập thuế thu nhập hoãn lại phải trả đã được ghi nhận từ các năm trước		
	- Thuế thu nhập hoãn lại phải trả	132,540,000,000	132,540,000,000
	Cộng	132,540,000,000	132,540,000,000
21	Chi tiết vốn đầu tư của chủ sở hữu	31/12/2021	01/01/2021
	- Vốn góp của Nhà nước	2,332,042,530,000	2,332,042,530,000
	- Vốn góp của các đối tượng khác	1,581,957,470,000	1,581,957,470,000
	Cộng	3,914,000,000,000	3,914,000,000,000
	* Giá trị trái phiếu đã chuyển thành cổ phiếu trong năm		
	* Số lượng cổ phiếu quỹ	65,740	65,740
21	Các giao dịch về vốn với các chủ sở hữu và phân phối cổ tức, chia lợi nhuận	31/12/2021	01/01/2021
	- Vốn đầu tư của chủ sở hữu		
	+ Vốn góp đầu năm	3,914,000,000,000	3,914,000,000,000
	+ Vốn góp tăng trong năm		
	+ Vốn góp giảm trong năm		
	+ Vốn góp cuối năm		
	- Cổ tức, lợi nhuận đã chia		
	Cộng	3,914,000,000,000	3,914,000,000,000
21	Cổ tức		
	- Cổ tức đã công bố sau ngày kết thúc kỳ kế toán quý		
	+ Cổ tức đã công bố trên cổ phiếu phổ thông :	547,867,964,000	
	+ Cổ tức đã công bố trên cổ phiếu ưu đãi :		
	- Cổ tức của cổ phiếu ưu đãi lũy kế chưa được ghi nhận		
22	Cổ phiếu	31/12/2021	01/01/2021
	- Số lượng cổ phiếu đăng ký phát hành	391,400,000	391,400,000
	* Mệnh giá cổ phiếu đang lưu hành:	10,000	10,000
22	Các quỹ của doanh nghiệp	31/12/2021	01/01/2021
	- Quỹ đầu tư phát triển	3,497,039,984,859	3,497,039,984,859
	- Quỹ khác thuộc vốn chủ sở hữu		
	* Mục đích trích lập và sử dụng các quỹ của doanh nghiệp		
22	Thu nhập và chi phí, lãi hoặc lỗ được hạch toán trực tiếp vào Vốn chủ sở hữu theo qui định của các		
22	Nguồn kinh phí	31/12/2021	01/01/2021
	- Nguồn kinh phí được cấp trong năm	-	-
	- Chi sự nghiệp		

H

	- Nguồn kinh phí còn lại cuối kỳ		
--	----------------------------------	--	--

VII - Thông tin bổ sung cho các khoản mục trình bày trong Báo cáo kết quả hoạt động kinh doanh.

Đvtính : Đồng

1	Doanh thu	Quý 4/2021	Quý 4/2020
	Tổng doanh thu bán hàng và cung cấp dịch vụ	5,068,837,798,130	1,972,031,178,072
	Trong đó:		
	- Doanh thu bán hàng	5,068,837,798,130	1,972,031,178,072
	Doanh thu sản phẩm trong nước	4,036,352,876,263	1,576,212,372,725
	Doanh thu sản phẩm nhập khẩu	1,032,484,921,867	395,818,805,347
2	Các khoản giảm trừ doanh thu	(17,513,634,971)	41,997,338,285
	Trong đó :		
	+ Chiết khấu thương mại	-17,513,634,971	26,708,803,985
	+ Giảm giá hàng bán		
	+ Hàng bán bị trả lại		15,288,534,300
	+ Thuế GTGT phải nộp (PP trực tiếp)		
	+ Thuế tiêu thụ đặc biệt		
	+ Thuế xuất khẩu		
	Doanh thu thuần về bán hàng và CCDV	5,086,351,433,101	1,930,033,839,787
	Trong đó : + Doanh thu thuần trao đổi hàng hoá	5,086,351,433,101	1,930,033,839,787
	Doanh thu thuần sản phẩm trong nước	4,054,226,088,035	1,533,824,882,167
	Doanh thu thuần sản phẩm nhập khẩu	1,032,125,345,066	396,208,957,620
3	Giá vốn hàng bán	Quý 4/2021	Quý 4/2020
	- Giá vốn của hàng hóa sản xuất trong nước	1,825,376,682,581	1,170,155,934,997
	- Giá vốn của hàng hóa sản phẩm nhập khẩu	889,296,597,504	372,545,891,004
	- Giá vốn của thành phẩm đã bán		
	- Giá vốn của dịch vụ đã cung cấp		
	- Giá trị còn lại, chi phí nhượng bán, thanh lý của BĐS đầu tư đã bán		
	- Chi phí kinh doanh Bất động sản đầu tư		
	- Hao hụt, mất mát hàng tồn kho		
	- Các khoản chi phí vượt mức bình thường		
	- Dự phòng giảm giá hàng nhập khẩu tồn kho		
	Cộng	2,714,673,280,085	1,542,701,826,001
4	Doanh thu hoạt động tài chính	Quý 4/2021	Quý 4/2020
	- Lãi tiền gửi, tiền cho vay	64,882,003,514	57,458,561,843
	- Lãi đầu tư trái phiếu, kỳ phiếu, tín phiếu		
	- Cổ tức, lợi nhuận được chia	0	0
	- Lãi bán ngoại tệ		
	- Lãi chênh lệch tỷ giá đã thực hiện	7,000,818,958	4,279,197,868
	- Lãi chênh lệch tỷ giá chưa thực hiện		
	- Lãi bán hàng trả chậm		
	- Doanh thu hoạt động tài chính khác		
	Cộng	71,882,822,472	61,737,759,711
5	Chi phí tài chính	Quý 4/2021	Quý 4/2020
	- Lãi tiền vay	16,283,479,696	18,480,140,033
	- Chiết khấu thanh toán, lãi bán hàng trả chậm	627,500,000	0
	- Lỗ do thanh lý các khoản đầu tư ngắn hạn, dài hạn		
	- Lỗ bán ngoại tệ		
	- Lỗ chênh lệch tỷ giá đã thực hiện	2,145,562,351	67,828,416
	- Lỗ chênh lệch tỷ giá chưa thực hiện		
	- Dự phòng giảm giá các khoản đầu tư ngắn hạn, dài hạn		

10/10/2021

	- Chi phí tài chính khác		2,661,040,881
	Cộng	19,056,542,047	21,209,009,330
6	Thu nhập khác	Quý 4/2021	Quý 4/2020
	- Thanh lý, nhượng bán TSCĐ		
	- Lãi do đánh giá lại tài sản		
	- Tiền phạt thu được		
	- Thuế được giảm		
	- Tiền bồi thường từ bảo hiểm	50,397,535,455	80,921,415,358
	- Các khoản khác	1,906,213,087	5,007,371,442
	Cộng	52,303,748,542	85,928,786,800
7	Chi phí khác	Quý 4/2021	Quý 4/2020
	- Lỗ do đánh giá lại tài sản		
	- Các khoản bị phạt		
	- Các khoản khác	1,673,793,854	1,336,728,525
	Cộng	1,673,793,854	1,336,728,525
8	Chi phí bán hàng và chi phí quản lý doanh nghiệp	Quý 4/2021	Quý 4/2020
	a. Các khoản chi phí QLDN phát sinh trong kỳ	166,702,865,269	148,382,889,298
	Chi phí nhân viên quản lý	58,782,688,306	44,248,763,226
	Chi phí khấu hao	11,121,117,076	12,570,462,950
	Chi phí trích lập quỹ nghiên cứu phát triển	20,000,000,000	20,000,000,000
	Các khoản chi phí QLDN khác	76,799,059,888	71,563,663,122
	b. Các khoản chi phí BH phát sinh trong kỳ	300,310,697,040	235,291,969,372
	Chi phí nhân viên bán hàng	28,284,336,902	22,945,120,044
	Chi phí vận chuyển, bốc xếp, thuê kho	94,269,451,148	93,578,722,135
	Chi phí quảng cáo, tiếp thị, khuyến mãi	47,042,056,308	54,908,024,256
	Chi phí ASXH	52,570,844,798	10,593,648,172
	Chi phí nhãn hiệu tập đoàn	21,209,493,975	4,975,700,651
	Các khoản chi phí BH khác	56,934,513,909	48,290,754,114
	Cộng	467,013,562,310	383,674,858,670
9	Chi phí sản xuất kinh doanh theo yếu tố	Quý 4/2021	Quý 4/2020
	Chi phí nguyên vật liệu	1,418,145,014,285	900,913,392,746
	Chi phí nhân công	216,207,650,657	169,430,388,570
	Chi phí khấu hao tài sản cố định	133,195,860,530	137,704,947,994
	Chi phí dịch vụ mua ngoài	350,455,565,599	361,708,004,684
	Chi phí khác bằng tiền	270,607,880,732	183,235,372,766
	Cộng	2,388,611,971,803	1,752,992,106,760
10	Chi phí thuế thu nhập doanh nghiệp hiện hành	Quý 4/2021	Quý 4/2020
	- Chi phí thuế thu nhập doanh nghiệp tính trên thu nhập chịu thuế năm hiện hành	352,211,560,535	49,041,452,607
	- Điều chỉnh chi phí thuế thu nhập doanh nghiệp của các năm trước vào chi phí thuế thu nhập hiện hành năm nay		
	Cộng	352,211,560,535	49,041,452,607
11	Chi phí thuế thu nhập doanh nghiệp hoãn lại	Quý 4/2021	Quý 4/2020
	- Chi phí thuế thu nhập doanh nghiệp hoãn lại phát sinh từ các khoản chênh lệch tạm thời phải chịu thuế	(11,190,306,390)	(23,285,778,623)
	Cộng	(11,190,306,390)	(23,285,778,623)

VII - Thông tin bổ sung cho các khoản mục trình bày trong Báo cáo lưu chuyển tiền tệ

34	- Các giao dịch không bằng tiền ảnh hưởng đến báo cáo luân chuyển tiền tệ và các khoản tiền do doanh nghiệp nắm giữ nhưng không được sử dụng	Quý 4/2021	Quý 4/2020
34.1	- Mua tài sản bằng cách nhận các khoản nợ liên quan trực tiếp hoặc thông qua nghiệp vụ cho thuê tài chính		
	- Mua doanh nghiệp thông qua phát hành cổ phiếu		
	- Chuyển nợ thành vốn chủ sở hữu		
34.2	- Mua và thanh lý công ty con hoặc đơn vị kinh doanh khác trong kỳ báo cáo		
	- Tổng giá trị mua hoặc thanh lý		
	- Phần giá trị mua hoặc thanh lý được thanh toán bằng tiền và các khoản tương đương tiền;		
	- Số tiền và các khoản tương đương tiền thực có trong công ty con hoặc đơn vị kinh doanh khác được mua hoặc thanh lý;		
	- Phần giá trị tài sản và công nợ không phải là tiền và các khoản tương đương tiền trong Công ty con hoặc đơn vị kinh doanh khác được mua hoặc thanh lý trong kỳ.		
34.3	- Trình bày giá trị và lý do của các khoản tiền và tương đương tiền lớn do doanh nghiệp nắm giữ nhưng không được sử dụng do có sự hạn chế của pháp luật hoặc các ràng buộc khác mà doanh nghiệp phải thực hiện		

VIII - Những thông tin khác

1 - Những khoản nợ tiềm tàng, khoản cam kết và những thông tin tài chính khác:

2 - Những sự kiện phát sinh sau ngày kết thúc kỳ kế toán năm:

3 - Thông tin về số dư chủ yếu với các bên liên quan tại ngày 31/12/2021

Trả trước cho nhà cung cấp

Cty CP Phát triển Đô thị Dầu Khí (PVC_Mekong)

4,860,607,417

Phải thu khác

Công ty CP Đầu tư tài chính công đoàn Dầu khí VN

110,143,267,289

Công ty CP Hoá dầu và Xơ sợi VN (VNPOLY)

114,509,081,543

4 - Trình bày tài sản, doanh thu, kết quả kinh doanh theo bộ phận (Theo lĩnh vực kinh doanh hoặc khu vực địa lý) theo quy định của Chuẩn mực kế toán số 28 "Báo cáo bộ phận"

5 - Thông tin so sánh Giải trình những biến động trong báo cáo tài chính quý 4/2021 làm tăng lợi nhuận so với cùng kỳ năm 2020 theo yêu cầu tại thông tư 202 ngày 22/12/2014 của Bộ Tài chính :

Giá bán và sản lượng kinh doanh mặt hàng phân bón quý 4.2021 tăng so với cùng kì năm trước dẫn đến doanh thu các mặt hàng phân bón tăng, làm cho lợi nhuận quý 4.2021 tăng tương ứng

6 - Thông tin về hoạt động liên tục:


7 - Những thông tin khác(3)

Người lập biểu



Trần Xuân Thảo

Kế toán trưởng



Võ Ngọc Phương

TPHCM, ngày 10 tháng 01 năm 2022

Tổng giám đốc



Lê Cự Tân

